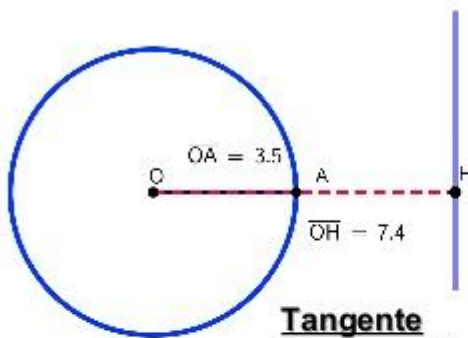


Posizioni di una circonferenza e una retta

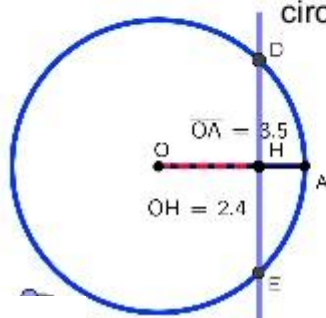
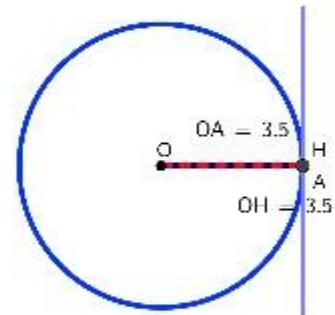


Esterna

Distanza dal centro alla retta è maggiore del raggio. La retta non ha punti in comune con la circonferenza

Tangente

Distanza dal centro alla retta è uguale al raggio. La retta ha un punto in comune con la circonferenza



Secante

Distanza dal centro alla retta è minore del raggio. La retta ha due punti in comune con la circonferenza